



Cara Penyetoran Melalui Transfer Dari Bank


Anda dapat mengisi saldo akun Sendy dengan melakukan transfer dari rekening bank Anda.

— Langkah Deposit —

Langkah 1 | Periksa informasi rekening bank di aplikasi Sendy

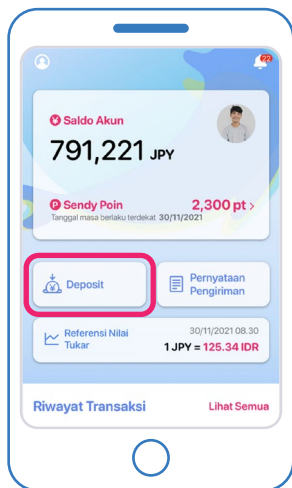
1

Luncurkan aplikasi Sendy



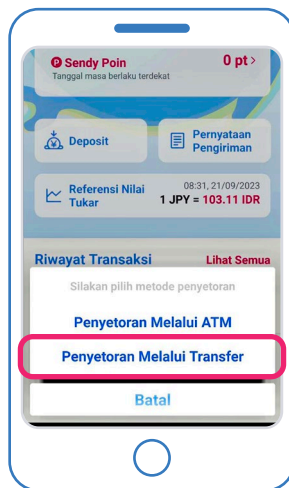
2

Tekan Deposit



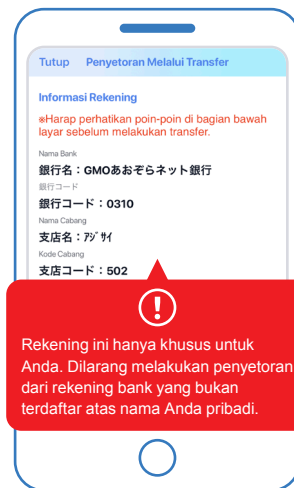
3

Tekan Penyetoran Melalui Transfer



4

Periksa informasi rekening bank



Langkah 2 | Lakukan transfer dari bank

Harap transfer uang dari rekening bank Anda ke rekening bank yang disebutkan pada LANGKAH 1.

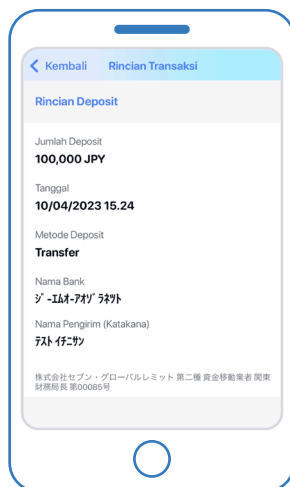
Waktu transfer yang tersedia dan biaya transfer bervariasi tergantung pada bank.

Silakan periksa catatan di sisi belakang sebelum melakukan transfer.



Langkah 3 | Deposit Selesai

Ketika penyetoran sudah selesai, Anda akan menerima email notifikasi dari aplikasi Senty. Anda dapat memeriksa pernyataan setoran dari riwayat transaksi dalam aplikasi Senty.



Gambaran / Catatan Tentang Layanan

Biaya deposit	Biaya transfer dari lembaga keuangan akan ditanggung oleh pelanggan. Biaya dapat berbeda tergantung kepada setiap lembaga keuangan.
Batas deposit	<p>Anda dapat mentransfer hingga batas saldo akun maksimum Senty sebesar 1 juta yen.</p> <p>Harap periksa saldo akun Senty Anda sebelum melakukan transfer, dan perhatikan jumlah yang Anda transfer sehingga saldo akun Senty tidak melebihi batas maksimum yang ditentukan.</p> <p>※ Jika batas maksimum saldo akun Senty telah terlewati setelah transfer, dana yang kelebihan tidak akan langsung disetor, dan akan mulai disetor dalam waktu beberapa hari kemudian.</p> <p>Jika batas maksimum saldo akun Senty telah terlewati, fungsi deposit akun Senty akan dinonaktifkan sampai saldo akun berada di bawah batas maksimum, dan diperlukan waktu beberapa hari untuk fungsi deposit akun diaktifkan kembali.</p>
Waktu transfer yang tersedia	<p>Waktu untuk transfer bervariasi tergantung pada lembaga keuangan. Harap dicatat bahwa Anda tidak akan dapat menggunakan fungsi transfer melalui bank pada waktu berikut.</p> <ul style="list-style-type: none">• Penyetoran dengan cara transfer dari bank tidak tersedia saat Anda login pertama kalinya hingga pukul 8:30 JST hari berikutnya.• Penyetoran dengan cara transfer dari bank mulai dari hari Sabtu kedua setiap bulan pukul 21:30 JST hingga Minggu pukul 6:00 JST tidak akan diproses karena ada pemeliharaan sistem. Transfer akan mulai disetor secara berurutan setelah pukul 6:01 JST.